

*w ciepłej atmosferze*



# katalog produktów product catalogue

**grzejniki łazienkowe / akcesoria / systemy mocowań Gorgiel  
Gorgiel WC system / szafki instalacyjne  
bathroom heaters / accessories / Gorgiel fitting system  
Gorgiel WC system / installation boxes**

## Spis treści:

### GRZEJNIKI ŁAZIENKOWE BATHROOM HEATERS

KSIAŻĘ	- 4	KOLORY	- 36
EUROPA	- 5	COLOURS	
OCEANIA	- 6	ZAWORY DO GRZEJNIKÓW	- 36-37
KORDOBA	- 7	THE VALVES FOR HEATERS	
BERYL MIEDZIANY	- 8	AKCESORIA	- 38-39
TURKUS DRN	- 9	ACCESORIES	
BARON	- 10	PORĘCZE ŁAZIENKOWE	- 39-41
OAZA	- 11	BATHROOM HANDRALIS	
WEZYR	- 12	ROZDZIELACZE DO OGRZEWANIA	
LAZUR	- 13	PODŁOGOWEGO - MOSIĘŻNE	- 42
DIPOL	- 14	DISTRIBUTORS FOR FLOOR HEATNING	
OPAL	- 15	ROZDZIELACZE DO OGRZEWANIA	
KORAL	- 16	PODŁOGOWEGO - STALOWE	- 43
TOPAZ	- 17	DISTRIBUTORS FOR FLOOR HEATNING	
AGAT	- 18	SKRZYNKI DO OGRZEWANIA	
LORD (A90-A91Z)	- 19	PODŁOGOWEGO	- 44
LORD (A107)	- 20	BOXES FOR FLOOR HEATING	
LORD (A108CH)	- 21	SZAFKI INSTALACYJNE	- 45
LORD (A109CH)	- 22	INSTALLATION BOXES	
LORD (A109CHP)	- 23	GORGIEL WC SYSTEM	- 46-48
MARS	- 24	GORGIEL WC SYSTEM	
WENUS	- 25	SYSTEM MOCOWAŃ GORGIEL	- 49-59
CEZAR I	- 26	FIXING SYSTEM GORGIEL	
CEZAR II	- 27		
VALENCIA	- 28		
GERONA	- 29		
NEPTUN WERTYKALNY	- 30		
NEPTUN	- 31		
HERKULES ELEKTRYCZNY	- 32		
TEMIDA ELEKTRYCZNA	- 33		
SUSZARKI ELEKTRYCZNE	- 34-35		





Zakład Produkcji Materiałów Instalacyjnych „Gorgiel” został założony przez Jana Gorgiela w 1976 roku.

ZPMI Gorgiel jest jednym z największych producentów grzejników łazienkowych w Polsce.

Oferta ZPMI Gorgiel obejmuje grzejniki wodne i elektryczne, system zamocowań, system spłuczek podtynkowych, rozdzielacze i szafki do ogrzewania podłogowego.

Firma Gorgiel posiada nowoczesne wydziały produkcyjne o łącznej powierzchni 18 000m<sup>2</sup>, zatrudnia 250 osób. Oprócz typowych działów produkcyjnych posiadamy własne działy produkcji opakowań i przetwórstwa tworzyw sztucznych, co pozwala nam być samowystarczalnym i jednocześnie wiarygodnym partnerem.

Od wielu lat firma posiada trwałą strukturę sprzedaży w swoim sektorze. Dystrybucja odbywa się poprzez renomowane sieci handlu hurtowego i pośrednio przez ekskluzywne salony sprzedaży oraz firmy instalatorskie.

Podstawowym celem firmy jest przygotowanie oferty precyzyjnie dopasowanej do potrzeb budownictwa. Jest to rezultatem filozofii firmy, która kładzie nacisk na potrzeby klientów, tak aby realizować je w optymalny sposób.

Firma „Gorgiel” eksportuje swoje produkty do większości krajów europejskich takich jak: Niemcy, Belgia, Holandia, Włochy, Wielka Brytania, Norwegia, Węgry, Rumunia, Ukraina, Litwa i Łotwa.

Nasza Firma chcąc zaoferować najlepszą jakość produktów i obsługi klienta, w grudniu 2003 roku wdrożyła System Zarządzania Jakością oparty na normie EN ISO 9001:2000.

*Zapraszamy do współpracy  
Jan Gorgiel*

Company „GORGIEL” was established In 1976 by Jan Gorgiel.

At the moment company “GORGIEL” is one of the biggest producers of towel radiators in Poland.

Our offer includes following articles like: towel radiators for c.o. installation, electric towel radiators, under-wall frame systems, manifolds and boxes for floor heating.

Company “GORGIEL” has modern production departments, which surface has 18.000 m<sup>2</sup>. At the moment in our company work 250 employees. Besides our particular productions departments we have our own following departments: preparation of galvanic processing, production of packagings and plastic processing. It gives us opportunities to be self – supporting and reliable partner.

Our company has had the stable structure of sales in our branch for many years. Our goods are sold at chain stores, exclusive showrooms and through large constructors.

Our main purpose is the preparation of offer regarding the needs of building industry. It is a result of philosophy of company “GORGIEL”, which put a pressure on customers’ needs to realize optimal solution.

Company “GORGIEL” has exported its products to majority of European countries such as: Germany, France, Belgium, Holland, Italy, Great Britain, Norway, Hungary, Romania, Ukraine, Lithuania and Latvia.


Our company would like to offer the best quality and service for that purpose in December of 2003 we implemented System of Quality Management according the norm EN ISO 9001: 2000.

*We invite you to cooperation  
Jan Gorgiel*



# ROZDZIELACZE DO OGRZEWANIA PODŁOGOWEGO - MOSIĘŻNE


## DISTRIBUTORS FOR FLOOR HEATING



rozdzielacze 1"  
- mosiężne  
brass manifolds 1"  
without equipment

Oznaczenie Code	Iliść sekcji Number of section	Wymiary (szer. x wys. x gł. ) Dimensions ( height x width x depth )
R-2	2	G 1" 340x100x70
R-3	3	G 1" 340x150x70
R-4	4	G 1" 340x200x70
R-5	5	G 1" 340x250x70
R-6	6	G 1" 340x300x70
R-7	7	G 1" 340x350x70
R-8	8	G 1" 340x400x70
R-9	9	G 1" 340x450x70
R-10	10	G 1" 340x500x70
R-11	11	G 1" 340x550x70
R-12	12	G 1" 340x600x70
R-13	13	G 1" 340x650x70
R-14	14	G 1" 340x700x70


w skład kompletu wchodzi: 2 belki, 2 korki 1", 2 wsporniki  
the set contain: 2 pipe section, 2 plugs 1", 2 brackets



rozdzielacze 1"  
- mosiężne z nyplami  
brass manifolds 1"  
with nipples

Oznaczenie Code	Iliść sekcji Number of section	Wymiary (szer. x wys. x gł. ) Dimensions ( height x width x depth )
R-2N	2	G 1" 340x100x70
R-3N	3	G 1" 340x150x70
R-4N	4	G 1" 340x200x70
R-5N	5	G 1" 340x250x70
R-6N	6	G 1" 340x300x70
R-7N	7	G 1" 340x350x70
R-8N	8	G 1" 340x400x70
R-9N	9	G 1" 340x450x70
R-10N	10	G 1" 340x500x70
R-11N	11	G 1" 340x550x70
R-12N	12	G 1" 340x600x70
R-13N	13	G 1" 340x650x70
R-14N	14	G 1" 340x700x70

w skład kompletu wchodzi: 2 belki z nyplami redukcyjnymi (3/4"x1/2"),  
2 korki 1", 2 wsporniki, 2 korki 1/2"  
the set contain: 2 pipe section with reduction nipples ( 3/4" - 1/2" ),  
2 plugs 1", 2 brackets



rozdzielacze 1"  
- mosiężne z przepływomierzami  
brass manifolds 1"  
with flowmeters

Oznaczenie Code	Iliść sekcji Number of section	Wymiary (szer. x wys. x gł. ) Dimensions ( height x width x depth )
R-2PT	2	G 1" 340x100x70
R-3PT	3	G 1" 340x150x70
R-4PT	4	G 1" 340x200x70
R-5PT	5	G 1" 340x250x70
R-6PT	6	G 1" 340x300x70
R-7PT	7	G 1" 340x350x70
R-8PT	8	G 1" 340x400x70
R-9PT	9	G 1" 340x450x70
R-10PT	10	G 1" 340x500x70
R-11PT	11	G 1" 340x550x70
R-12PT	12	G 1" 340x600x70
R-13PT	13	G 1" 340x650x70
R-14PT	14	G 1" 340x700x70

w skład kompletu wchodzi: 2 belki z nyplami redukcyjnymi (3/4" - 1/2"),  
2 korki 1", 2 wsporniki, 2 odpowietzniki 1/2",  
przepływomierze z możliwością regulacji natężenia przepływu,  
wkładki termostatyczne z pokrętłem manualnym  
the set contain: 2 pipe section with reduction nipples ( 3/4" - 1/2" ),  
2 plugs 1", 2 brackets, 2 vents, flowmeters with possibility of regula-  
tion the flow intensity, thermostatic insert with manual handwheel




rozdzielacze 1"  
- mosiężne z regulacją  
manualną  
brass manifolds 1"  
with manual regulation

Oznaczenie Code	Iliść sekcji Number of section	Wymiary (szer. x wys. x gł. ) Dimensions ( height x width x depth )
R-2ZR	2	G 1" 340x100x70
R-3ZR	3	G 1" 340x150x70
R-4ZR	4	G 1" 340x200x70
R-5ZR	5	G 1" 340x250x70
R-6ZR	6	G 1" 340x300x70
R-7ZR	7	G 1" 340x350x70
R-8ZR	8	G 1" 340x400x70
R-9ZR	9	G 1" 340x450x70
R-10ZR	10	G 1" 340x500x70
R-11ZR	11	G 1" 340x550x70
R-12ZR	12	G 1" 340x600x70
R-13ZR	13	G 1" 340x650x70
R-14ZR	14	G 1" 340x700x70

w skład kompletu wchodzi: 2 belki z nyplami redukcyjnymi (3/4" - 1/2"),  
2 korki 1", 2 wsporniki, 2 odpowietzniki 1/2",  
zawory odcinające manualne  
the set contain: 2 pipe section with reduction nipples ( 3/4" - 1/2" ),  
2 plugs 1", 2 brackets, manual cut-off valves, 2 vents 1/2"

# ROZDZIELACZE DO OGRZEWANIA PODŁOGOWEGO - STALOWE


## DISTRIBUTORS FOR FLOOR HEATING



**rozdzielacze 1"**  
- stalowe  
steel manifolds without equipment

Oznaczenie Code	Ilicz sekcji Number of section	Wymiary (szer. x wys. x gl. ) Dimensions ( height x width x depth )
RS-2	2	G 1" 400x100x70
RS-3	3	G 1" 400x150x70
RS-4	4	G 1" 400x200x70
RS-5	5	G 1" 400x250x70
RS-6	6	G 1" 400x300x70
RS-7	7	G 1" 400x350x70
RS-8	8	G 1" 400x400x70
RS-9	9	G 1" 400x450x70
RS-10	10	G 1" 400x500x70
RS-11	11	G 1" 400x550x70
RS-12	12	G 1" 400x600x70
RS-13	13	G 1" 400x650x70
RS-14	14	G 1" 400x700x70

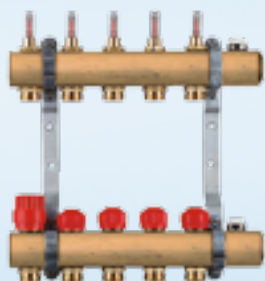
w skład kompletu wchodzi: 2 belki, 2 korki 1", 2 wsporniki  
the set contain: 2 pipe section, 2 plugs 1", 2 brackets



**rozdzielacze 1"**  
- stalowe z nyplami  
steel galvanizing 1"  
manifolds with nipples

Oznaczenie Code	Ilicz sekcji Number of section	Wymiary (szer. x wys. x gl. ) Dimensions ( height x width x depth )
RS-2N	2	G 1" 400x100x70
RS-3N	3	G 1" 400x150x70
RS-4N	4	G 1" 400x200x70
RS-5N	5	G 1" 400x250x70
RS-6N	6	G 1" 400x300x70
RS-7N	7	G 1" 400x350x70
RS-8N	8	G 1" 400x400x70
RS-9N	9	G 1" 400x450x70
RS-10N	10	G 1" 400x500x70
RS-11N	11	G 1" 400x550x70
RS-12N	12	G 1" 400x600x70
RS-13N	13	G 1" 400x650x70
RS-14N	14	G 1" 400x700x70


w skład kompletu wchodzi: 2 belki z nyplami redukcyjnymi (3/4"x1/2"),  
2 korki 1", 2 wsporniki, 2 korki 1/2"  
the set contain: 2 pipe section with reduction nipples ( 3/4" - 1/2" ),  
2 plugs 1", 2 brackets



**rozdzielacze 1"**  
- stalowe z przepływomierzami  
steel galvanizing 1"  
with flowmeters

Oznaczenie Code	Ilicz sekcji Number of section	Wymiary (szer. x wys. x gl. ) Dimensions ( height x width x depth )
RS-2PT	2	G 1" 400x100x70
RS-3PT	3	G 1" 400x150x70
RS-4PT	4	G 1" 400x200x70
RS-5PT	5	G 1" 400x250x70
RS-6PT	6	G 1" 400x300x70
RS-7PT	7	G 1" 400x350x70
RS-8PT	8	G 1" 400x400x70
RS-9PT	9	G 1" 400x450x70
RS-10PT	10	G 1" 400x500x70
RS-11PT	11	G 1" 400x550x70
RS-12PT	12	G 1" 400x600x70
RS-13PT	13	G 1" 400x650x70
RS-14PT	14	G 1" 400x700x70

w skład kompletu wchodzi: 2 belki z nyplami redukcyjnymi (3/4" - 1/2"), 2 korki 1", 2 wsporniki, 2 odpowietzniki 1/2",  
przepływomierze z możliwością regulacji natężenia przepływu,  
wkładki termostatyczne z pokrętelem manualnym  
the set contain: 2 pipe section with reduction nipples ( 3/4" - 1/2" ),  
2 plugs 1", 2 brackets, 2 rents, flowmeters with possibility of regulation the flow intensity, thermostatic insert with manual handwheel



**rozdzielacze 1"**  
- stalowe z regulacją manualną  
steel galvanizing 1"  
manifolds with manual regulation

Oznaczenie Code	Ilicz sekcji Number of section	Wymiary (szer. x wys. x gl. ) Dimensions ( height x width x depth )
RS-2ZR	2	G 1" 400x100x70
RS-3ZR	3	G 1" 400x150x70
RS-4ZR	4	G 1" 400x200x70
RS-5ZR	5	G 1" 400x250x70
RS-6ZR	6	G 1" 400x300x70
RS-7ZR	7	G 1" 400x350x70
RS-8ZR	8	G 1" 400x400x70
RS-9ZR	9	G 1" 400x450x70
RS-10ZR	10	G 1" 400x500x70
RS-11ZR	11	G 1" 400x550x70
RS-12ZR	12	G 1" 400x600x70
RS-13ZR	13	G 1" 400x650x70
RS-14ZR	14	G 1" 400x700x70

w skład kompletu wchodzi: 2 belki z nyplami redukcyjnymi (3/4" - 1/2"), 2 korki 1", 2 wsporniki, 2 odpowietzniki 1/2",  
zawory odcinające manualne  
the set contain: 2 pipe section with reduction nipples ( 3/4" - 1/2" ),  
2 plugs 1", 2 brackets, manual cut-off valves, 2 rents 1/2"

## SKRZYNKI DO OGRZEWANIA PODŁOGOWEGO BOXES FOR FLOOR HEATING

skrzynka podtynkowa z maskownicą  
built-in wall box with mask

Oznaczenie Code	Ilość obwodów Number of sections	Wymiary (szer. x wys. x gł.) Dimensions ( width x height x depth )
SGP/N-0	4	335 / 615-705 / 110-175
SGP/N-1	6	435 / 615-705 / 110-175
SGP/N-2	8	565 / 615-705 / 110-175
SGP/N-3	10	715 / 615-705 / 110-175
SGP/N-4	12	795 / 615-705 / 110-175
SGP/N-5	14	965 / 615-705 / 110-175



skrzynka natynkowa  
wall-mounted box

Oznaczenie Code	Ilość obwodów Number of sections	Wymiary (szer. x wys. x gł.) Dimensions ( width x height x depth )
SGN-0	4	350 / 600 / 120
SGN-1	6	420 / 600 / 120
SGN-2	8	550 / 600 / 120
SGN-3	10	700 / 600 / 120
SGN-4	12	780 / 600 / 120
SGN-5	14	950 / 600 / 120



skrzynka podtynkowa  
built-in wall box

Oznaczenie Code	Ilość obwodów Number of sections	Wymiary (szer. x wys. x gł.) Dimensions ( width x height x depth )
SGP-0	4	335 / 615-705 / 110-175
SGP-1	6	435 / 615-705 / 110-175
SGP-2	8	565 / 615-705 / 110-175
SGP-3	10	715 / 615-705 / 110-175
SGP-4	12	795 / 615-705 / 110-175
SGP-5	14	965 / 615-705 / 110-175



# SYSTEM MOCOWAŃ - GORGIEL

## FIXING SYSTEM GORGIEL

### uchwyty do rur pojedyncze single pipe clamp

Rozmiar D z tłumikiem D dim. with isolating	Rozmiar D bez tłumika D dim. w/o isolating	Rura (") Pipe	b	g	b1	g1	M	L	d	l
12-17	10	3/8	20	1,5	20	2	M 8	65	10	60
18-22	18-23	1/2	20	2	20	2	M 8	65	10	60
26-31	24-28	3/4	20	2	20	2	M 8	65	10	60
32-40	32-37	1	20	2	20	2	M 8	65	10	60
41-48	38-46	1 1/4	20	2	20	2	M 8	70	10	60
48-56	47-54	1 1/2	20	2	20	2	M 8	80	10	60
50	54-62	2	20	2	20	2	M 8	80	10	60
65	65	2 1/2	20	2	26	2	M 10	100	14	80
80	80	3	20	2	26	2	M 10	100	14	80
100	100	4	20	2,5	26	2	M 10	100	14	80
125	125	5	20	2,5	26	2,5	M 10	140	14	80
150	150	6	20	2,5	26	2,5	M 10	140	14	80
200	200	8	20	3	35	3	M 10	180	14	80
220	220	9	20	3	35	3	M 10	180	14	80

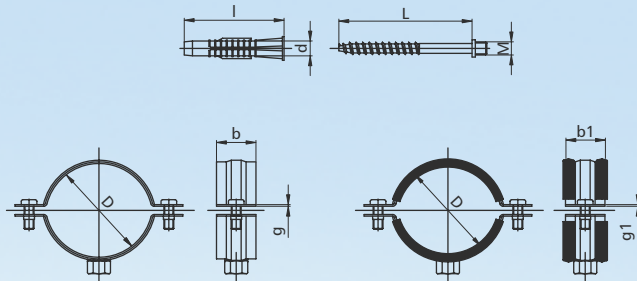
Umożliwiają montaż wszystkich rur.  
Zastosowanie do montażu pionowego i poziomego.  
W skład kompletu wchodzi:

- obejmą,
- tłumik drgań (opcja),
- wkręt dwugwintowy,
- kołek rozporowy.

For installation of any type of piping.  
Horizontal and vertical mounting position.

The set includes:

- clamping strap,
- isolating rubber (option),
- hanger bolt,
- rawlplug.

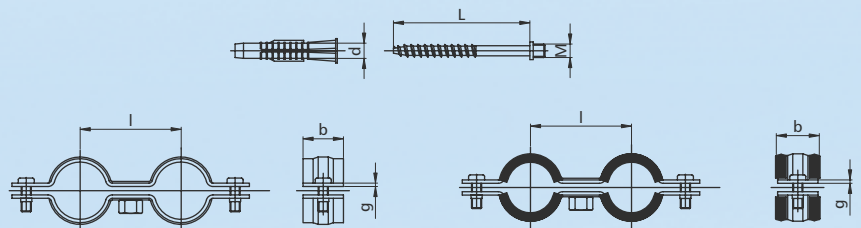


### uchwyty do rur podwójne double pipe clamp

Rozmiar D z tłumikiem D dim. with isolating	Rura (") Pipe	D	b	l	g	M	L	d
10	3/8	17	20	40	2	M 8	63	12
15	1/2	21	20	50	2	M 8	63	12
20	3/4	26	20	57	2	M 8	80	12
25	1	33	20	61	2	M 8	80	12

Rozmiar D bez tłumika D dim. w/o isolating	Rura (") Pipe	D	b	l	g	M	L	d
15	1/2	21	20	50	2	M8	63	12
20	3/4	26	20	57	2	M8	80	12
25	1	33	20	61	2	M8	80	12



Umożliwiają montaż wszystkich rodzajów rur.  
Zastosowanie do montażu pionowego i poziomego.

W skład kompletu wchodzi:

- obejmą,
- tłumik drgań (opcja),
- wkręt dwugwintowy,
- kołek rozporowy.

For installation of any type of piping.  
Horizontal and vertical mounting position.

The set includes:

- clamping strap,
- isolating rubber (option),
- hanger bolt,
- rawlplug.

# SYSTEM MOCOWAŃ - GORGIEL

## FIXING SYSTEM GORGIEL

### uchwyt do rur pojedynczy - klips single pipe clip - clip

Oznaczenie O Symbol O	Typ opakowania Packaging type	Ilość sztuk Units/box
10	A	100
12	A	100
15	A	100
18	B	100
22	A	50
28	A	50



### uchwyt do rur podwójny - klips double pipe clip - clip

Oznaczenie O Symbol O	Typ opakowania Packaging type	Ilość sztuk Units/box
II 10	B	100
II 12	B	100
II 15	B	100
II 18	B	100
II 22	B	50
II 28	B	50



### uchwyt do rur pojedynczy z kołkiem single pipe clip with wall plug

Oznaczenie O Symbol O	Typ opakowania Packaging type	Ilość sztuk Units/box
10 K	A	100
12 K	A	100
15 K	A	100
18 K	B	100
22 K	A	50
28 K	A	50



### uchwyt do rur podwójny z kołkiem double pipe clip with wall plug

Oznaczenie O Symbol O	Typ opakowania Packaging type	Ilość sztuk Units/box
II 10 K	B	100
II 12 K	B	100
II 15 K	B	100
II 18 K	B	100
II 22 K	B	50
II 28 K	B	50



### uchwyt do rur pojedynczy z dwugwintem single pipe clip with hanger bolt

Oznaczenie O Symbol O	Typ opakowania Packaging type	Ilość sztuk Units/box
10 W	A	100
12 W	A	100
15 W	A	100
18 W	B	100
22 W	A	50
28 W	A	50



### uchwyt do rur podwójny z dwugwintem double pipe clip with hanger bolt

Oznaczenie O Symbol O	Typ opakowania Packaging type	Ilość sztuk Units/box
II 10 W	B	100
II 12 W	B	100
II 15 W	B	100
II 18 W	B	100
II 22 W	B	50
II 28 W	B	50



A - karton o wymiarach • box size - 150 x 155 x 105 mm  
B - karton o wymiarach • box size - 225 x 160 x 165 mm

# SYSTEM MOCOWAŃ - GORGIEL

## FIXING SYSTEM GORGIEL

**spinka do rur ogrzewania podłogowego Ø17 mm**  
clip for Ø17 mm floor heating pipes



**uchwyt Ø50 i Ø100 do rur PVC**  
clip for Ø50 i Ø100 PVC pipes

- uchwyt służy do mocowania rur kanalizacyjnych i odpływowych
- clips for fixing sewage and drainage pipes



**komplet do mocowania muszli**  
bowl fixing set

- do montażu misek ustępowych
- wszystkie elementy metalowe ocynkowane
- Komplet zawiera:
  - dwa wkręty 6x80 z kołkami rozporowymi
  - dwie podkładki z tworzywa sztucznego
  - dwa kapturki w kolorze białym lub w chromie
- for toilet bowl installation
- all metal elements are zinc-plated
- the set includes:
  - two fasteners 6x80 with rawlplugs
  - two plastic washers
  - two caps, white or chrome finish



**wspornik naczynia wyrównawczego**  
console of compensatory holder

- wspornik przeznaczony jest do mocowania naczynia wyrównawczego o masie całkowitej nie przekraczającej 90 kg
- dzięki możliwości regulacji na wsporniku można mocować naczynia o różnych średnicach
- standardowo malowany na kolor biały
- bracket for fitting console of compensatory holder of total weight up to 90 kg
- can be adjusted to fit compensatory of different diameters
- painted white as standard



**wspornik wymiennika uniwersalny**  
universal exchanger bracket

- wspornik przeznaczony jest do mocowania wymienników ciepła o masie całkowitej nie przekraczającej 200 kg
- dzięki możliwości regulacji na wsporniku można mocować wymienniki o różnych średnicach
- standardowo malowany na kolor biały
- bracket for fitting heat exchangers of total weight up to 200 kg
- can be adjusted to fit exchangers of different diameters
- painted white as standard

**komplet do mocowania umywalki**  
washbasin fixing set

- do montażu umywalki
- wszystkie elementy metalowe ocynkowane
- komplet zawiera:
  - dwa wkręty dwugwintowe z kołkami
  - dwie podkładki z tworzywa sztucznego
  - dwa kapturki w kolorze białym
  - dwie nakrętki
- w ofercie zestawy z wkrętami:
  - 8x100, 8x120, 8x140, 10x100, 10x120, 10x140
- for washbasin installation
- all metal elements are zinc-plated
- the set includes:
  - two hanger bolts w/rawlplugs
  - two plastic washers
  - two caps white
  - two nuts
- available bolt sizes:
  - 8 x 100, 8x120, 8x140,
  - 10 x 100, 10x120, 10 x 140



# SYSTEM MOCOWAŃ - GORGIEL

## FIXING SYSTEM GORGIEL

### zestaw mocujący typ D-110 mounting kit D-110


- do mocowania grzejników płytowych do ściany
- prosty w montażu
- możliwość montażu grzejnika w dwóch odległościach od ściany (20,5 ; 31,5mm)

- designed for wall mounting of panel heaters
- easy installation
- two mounting positions providing different clear space to wall. (20,5 ; 31,5mm)



### konsola ścienna do grzejników typu 20-33 (H300-900)


brackets for panel steel radiators type 20-33



### zestaw mocujący typ D-111 mounting kit D-111

- do mocowania grzejników płytowych do ściany w odległości 31,5mm
- prosty w montażu
- możliwość poziomowania grzejnika przez śruby M6

- designed for wall mounting of panel heaters 31,5mm
- easy installation
- possibility to level the heater using an M6 screw



### stojak typu GX heater stand for panel steel radiators type GX



### stojak typu GORGIEL heater stand

- do mocowania grzejników płytowych do stropu
- prosty w montażu
- montaż do lameli konwektora
- w ofercie stojaki do grzejników: 300, 450, 600, 900 mm

- designed for fixing heaters panels to floor
- easy installation
- fixed to convector heater lamellas
- available for heater sizes: 300, 450, 600 and 900 mm



### stojak typu PK3 heater stand for panel steel radiators type PK3





Karpicko, 64-200 Wolsztyn, ul. Poznańska 10  
Dział Handlowy tel. (+48 68) 347 54 06 do 10, fax (+48 68) 347 54 11  
Dział Exportu tel. (+48 68) 347 54 16, Sekretariat tel. (+48 68) 347 54 00, fax (+48 68) 347 54 50  
Export Department (+48 68) 347-54-16, Secretary (+48 68) 347-54-00, Fax. (+48 68) 347-54-50  
e-mail: [gorgiel@gorgiel.com.pl](mailto:gorgiel@gorgiel.com.pl), <http://www.gorgiel.com.pl>



THE PRODUCTION IS IN AGREEMENT  
WITH EUROPEAN NORM  
**PN-EN-442**

